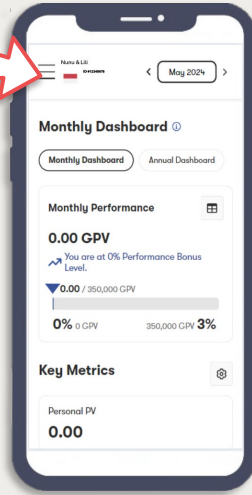
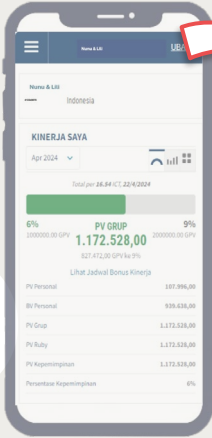


# MyBiz Baru


“MULAI JULI 2024, MYBIZ & CORE PLUS+  
TRACKING TOOL AKAN DIGABUNGGKAN.  
PLATFORM BARU INI DINAMAKAN MYBIZ BARU.”



MyBiz  
saat ini



**MyBiz BARU**  
(sebelumnya  
dikenal sebagai  
**Core Plus+**  
Tracking Tool)



## KEUNTUNGAN UTAMA DARI PENGGABUNGAN INI ADALAH:



Lebih praktis dan mudah dipahami, karena hanya membutuhkan satu tool saja untuk menggunakan fitur-fiturnya.



Memberikan *insight* dan KPI disesuaikan dengan tingkat ABO yang sejalan dengan perkembangan bisnisnya.



Memungkinkan semua ABO untuk melihat insentif dan tren bulanan melalui ilustrasi grafis.

## FITUR-FITUR MYBIZ BARU:

FITUR	Semua ABO	Platinum & Above Leaders
Dashboard Kinerja Bulanan	✓	✓
Pendapatan Bisnis Saya	✓	✓
Laporan Untuk Tindak Lanjut	✓	✓
Higher Award Tracking, GAR, FAA, Business Selector		✓
Laporan ILB (International Leadership Bonus)		✓
Profil ABO	✓	✓
Dashboard Kinerja Tahunan		✓

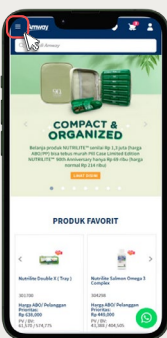
## DESKRIPSI FITUR-FITUR MYBIZ BARU:

- 1. Dashboard Kinerja Bulanan** → Melacak bonus bulanan.
- 2. Pendapatan Bisnis Saya** → Melacak total dari insentif dan bonus tahunan dan tren bulanan.
- 3. Laporan untuk Tindak Lanjut** → Memudahkan ABO melihat status *Downline*. Digunakan untuk melihat kondisi *Renewal*, ABO baru, ABO ke level selanjutnya dan *Downline* yang berulang tahun.
- 4. Business Selector** → Membantu ABO melacak perkembangan bisnis dengan mudah di negara yang dipilih.
- 5. HAT/GAR** → HAT atau *Higher Award Tracking* adalah sebuah Fitur untuk membantu ABO melacak tingkat award dan melacak kaki di dalam market maupun international yang memenuhi persyaratan. Fitur GAR atau *Global Award Recognition* adalah sebuah fitur untuk melacak pencapaian kondisi seluruh bisnis yang Anda miliki.
- 6. FAA** → FAA atau *Founders Achievement Award* adalah fitur untuk membantu ABO melacak pencapaian dari kondisi yang sudah ditentukan.
- 7. Laporan ILB** → Melacak bonus per bulan dari setiap market.
- 8. Dashboard Kinerja Tahunan** → Melacak bonus tahunan.
- 9. Profil ABO** → Fitur untuk membantu ABO melacak potensi kinerja dari *Downline*.

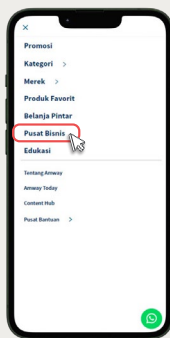
## DASHBOARD PENDAPATAN BISNIS SAYA

Fitur “Dashboard Pendapatan Bisnis Saya” adalah salah satu fitur dari MyBiz yang dialihkan ke Core Plus<sup>+</sup> Tracking Tool. Fitur ini dirancang untuk membantu ABO melacak Potensi Penghasilan setiap bonus yang diterima setiap bulannya secara dengan terperinci.

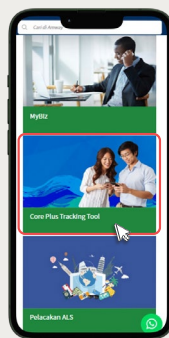
### Cara Mengaksesnya:



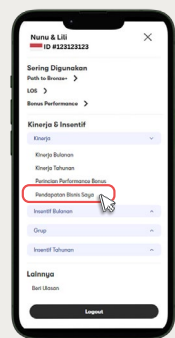
1. Masuk ke [www.amway.id](http://www.amway.id).



2. Pilih **Pusat Bisnis**.



3. Klik **Core Plus Tracking Tool** (yang nanti akan dikenal sebagai **MyBiz Baru**).



4. Pilih **Kinerja** → pilih **Pendapatan Bisnis Saya**.

## PENDAPATAN BISNIS SAYA:



Memungkinkan semua tingkat ABO untuk melihat total insentif tahunan dan tren bulanan.

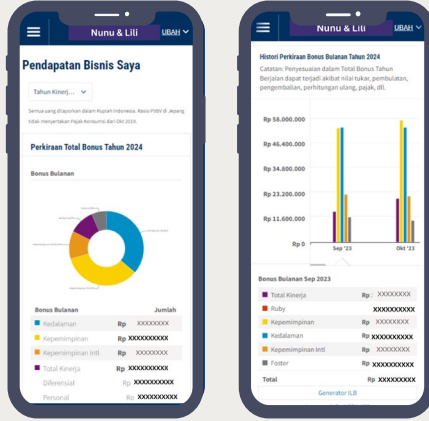


Visualisasi yang ditingkatkan dari insentif bulanan melalui grafik dan diagram dengan penambahan bonus Core Plus\*.



Memungkinkan laporan ILB untuk dilihat dalam alat yang sama.

### MyBiz Tampilan Saat Ini



### Core Plus\* Tracking Tool TAMPILAN BARU (Pendapatan Bisnis Saya)

Grafik yang menunjukkan bonus yang diterima oleh ABO setiap bulannya.

ABO bisa memilih jenis bonus yang akan dilacak.

Pelacakan bonus per bulan, bulan diurutkan dari terlama hingga terbaru.

Pembaruan data disesuaikan dengan waktu sebenarnya.

## LAPORAN ILB:



Memungkinkan Leader ABO untuk melihat total insentif tahunan dan tren bulanan per Market.



Visualisasi yang ditingkatkan dari insentif bulanan melalui grafik, dan jika diklik akan diarahkan ke Laporan ILB.

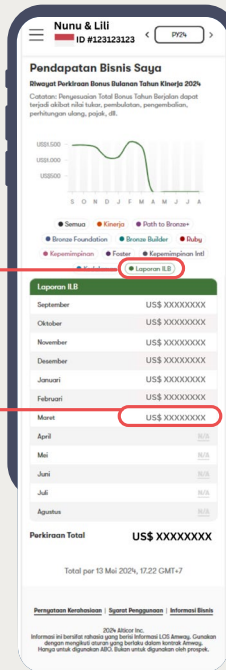


Memungkinkan laporan ILB untuk dilihat dalam alat yang sama.

### Laporan ILB Tampilan Saat Ini

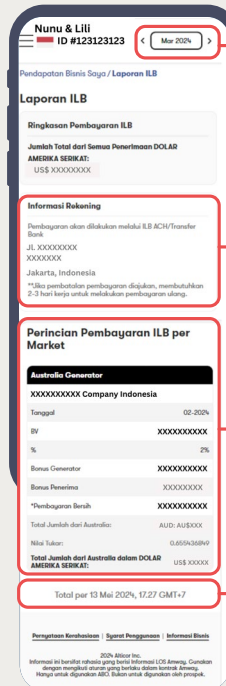


### Core Plus+ Tracking Tool TAMPILAN BARU (Laporan ILB)



Klik disini untuk melihat laporan ILB.

Pilih bulan untuk melacak.



ABO bisa memilih bulan yang akan dilacak.

Informasi Rekening.

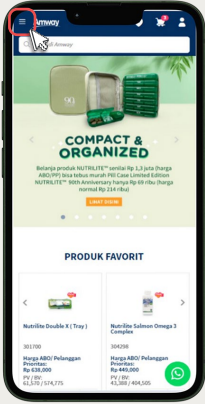
Rincian Market Penghasil Bonus.

Pembaruan data disesuaikan dengan waktu sebenarnya.

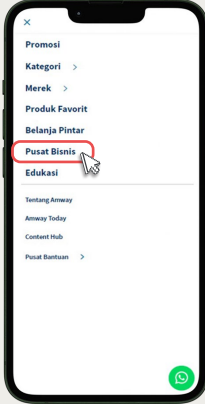
## DASHBOARD LAPORAN UNTUK TINDAK LANJUT

Sebuah Fitur untuk memudahkan ABO dalam melihat status Downline. Fitur ini digunakan untuk melihat kondisi Renewal, ABO baru, ABO ke level selanjutnya dan Downline yang berulang tahun.

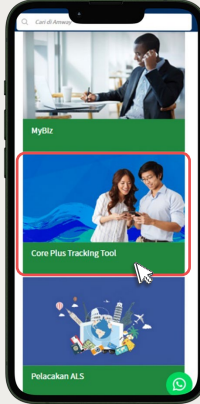
### Cara Mengaksesnya:



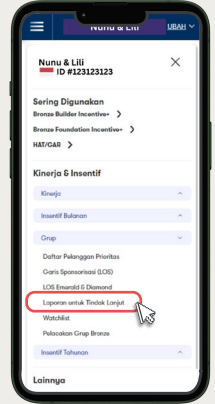
1. Masuk ke [www.amway.id](http://www.amway.id).



2. Pilih **Pusat Bisnis**.

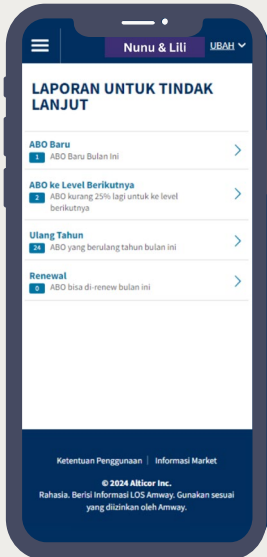


3. Klik **Core Plus Tracking Tool**.

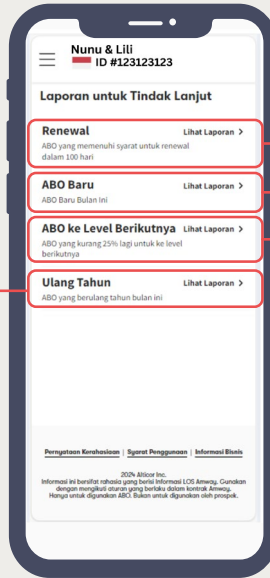


4. Klik **Laporan Tindak Lanjut**.

### Laporan Untuk Tindak Lanjut Tampilan Saat Ini



### Core Plus+ Tracking Tool TAMPILAN BARU (Laporan Tindak Lanjut)



Untuk melihat ABO yang memenuhi syarat untuk Renewal.

Untuk melihat ABO baru di bulan ini.

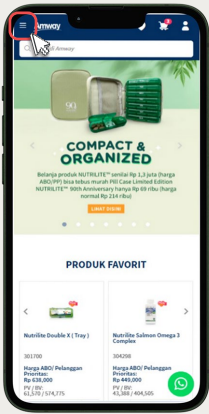
Untuk melihat ABO yang ulang tahun di bulan ini.

Untuk melihat ABO yang 25% lagi bisa lanjut ke tingkat berikutnya.

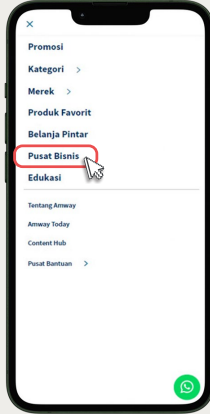
## BUSINESS SELECTOR

Sebuah fitur untuk membantu ABO melacak perkembangan bisnisnya dengan mudah di market yang dipilih.

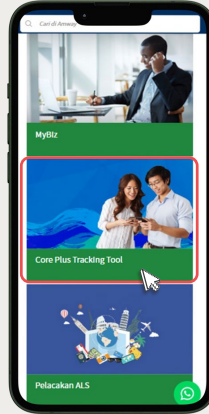
### Cara Mengaksesnya:



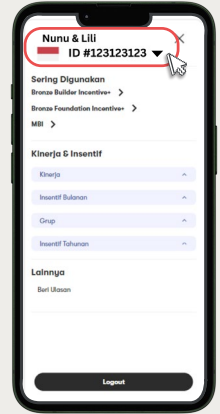
1. Masuk ke [www.amway.id](http://www.amway.id).



2. Pilih **Pusat Bisnis**.

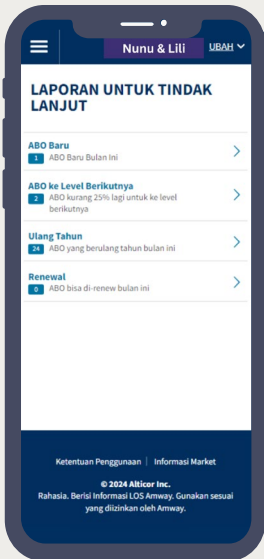


3. Klik **Core Plus Tracking Tool**.

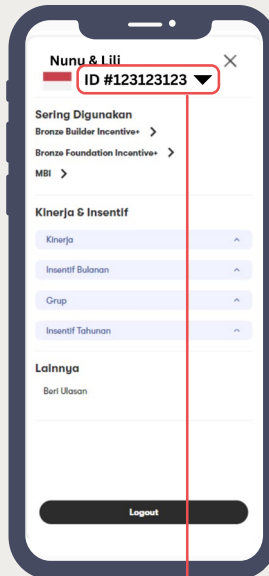


4. Klik tanda panah.

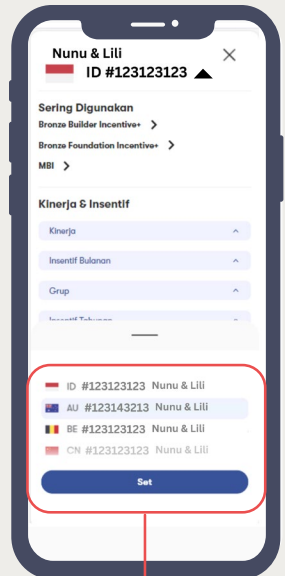
### Business Selector Tampilan Saat Ini



### Core Plus<sup>+</sup> Tracking Tool TAMPILAN BARU (Business Selector)



Klik di sini untuk melihat Market.

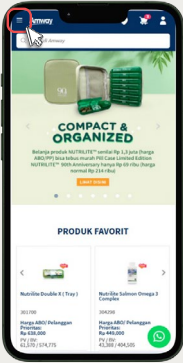


ABO bisa memilih Market yang ingin dilacak.

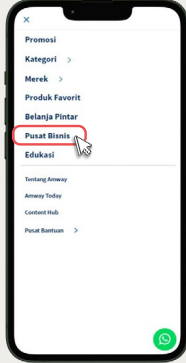
## DASHBOARD HAT/GAR

HAT atau Higher Award Tracking adalah Fitur untuk membantu ABO dalam melacak Tingkat Award dan melacak Kaki di dalam Market maupun International yang memenuhi persyaratan. Fitur untuk melacak pencapaian kondisi seluruh bisnis yang Anda miliki.

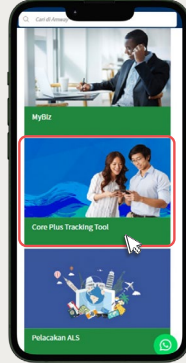
### Cara Mengaksesnya:



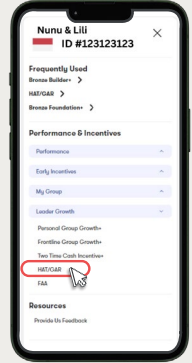
1. Masuk ke [www.amway.id](http://www.amway.id).



2. Pilih **Pusat Bisnis**.

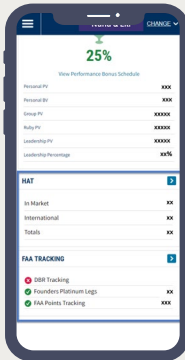


3. Klik **Core Plus Tracking Tool**.

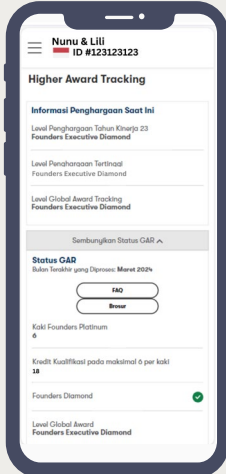


4. Klik **Leader Growth** → pilih **HAT/GAR**.

### Tampilan Saat Ini Dashboard HAT/GAR



### Core Plus+ Tracking Tool TAMPILAN BARU (Dashboard HAT/GAR)



Sembungkan Matriks GAR >

Level Penghargaan	Kaki FP	QC
Founders Crown Ambassador	14+	100
Crown Ambassador	14+	88
Founders Crown	12+	76
Crown	12+	64
Founders Triple Diamond	10+	52
Triple Diamond	10+	43

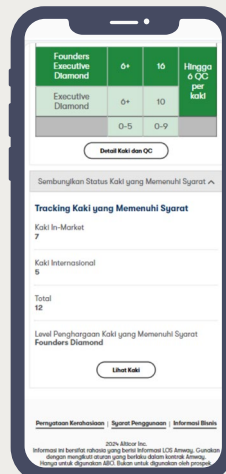
Hingga 12 QC per kaki

Untuk meraih maksimal 12 QC per kaki, seseorang harus memenuhi syarat di bawah sebagai F. Executive Diamond dengan maksimal 0 QC per kaki dan memiliki 8 atau lebih kaki F. Platinum.

Founders Double Diamond	B+	3+
Hingga 9 QC per kaki		

Double Diamond	B+	25
Hingga 9 QC per kaki		

Untuk meraih maksimal 9 QC per kaki, seseorang harus memenuhi syarat di bawah sebagai F. Executive Diamond dengan maksimal 0 QC per kaki dan memiliki 8 atau lebih kaki F. Platinum.

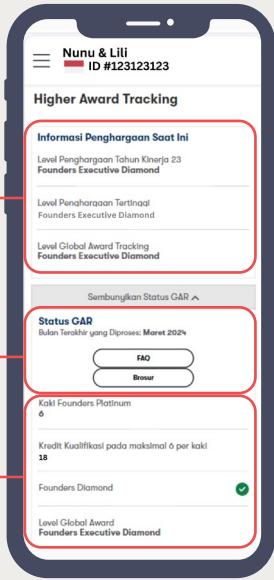


## Core Plus+ Tracking Tool TAMPILAN BARU (Dashboard HAT/GAR)

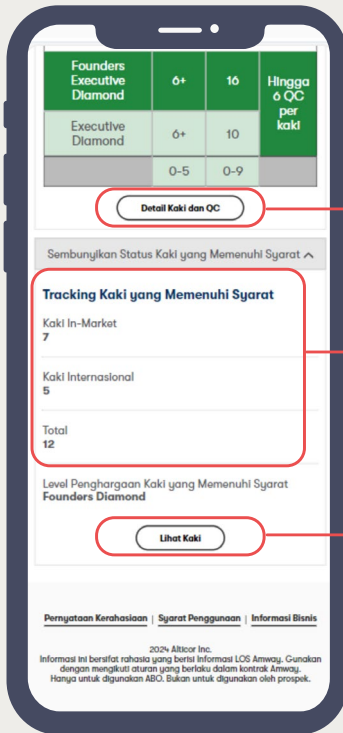
Melacak informasi mengenai status Award.

Status GAR sampai dengan bulan terbaru.

Kaki yang berkontribusi terhadap Status GAR.



Klik disini untuk menampilkan Matriks GAR.



Klik disini untuk melihat rincian kaki yang QC.

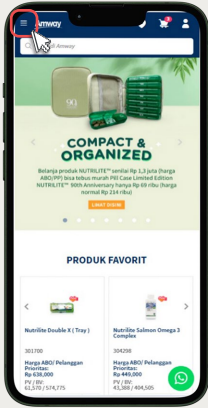
Pelacakan Kaki yang memenuhi syarat.

Klik disini untuk melihat rincian Kaki yang memenuhi persyaratan.

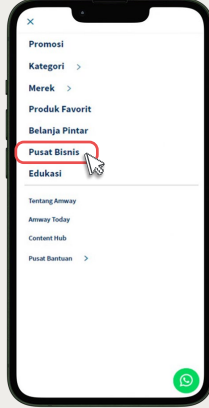
## DASHBOARD FAA

FAA atau Founders Achievement Award adalah sebuah fitur untuk membantu ABO melacak pencapaian dari kondisi yang sudah ditentukan.

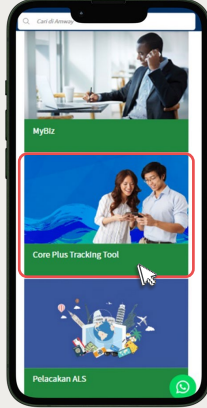
### Cara Mengaksesnya:



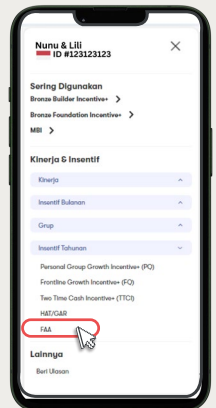
1. Masuk ke [www.amway.id](http://www.amway.id).



2. Pilih Pusat Bisnis.

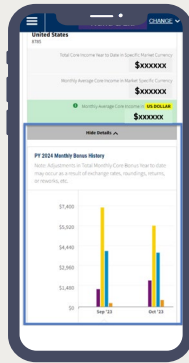


3. Klik Core Plus Tracking Tool.



4. Klik Leader Growth → pilih FAA.

### Tampilan Saat Ini Dashboard FAA



### Core Plus+ Tracking Tool TAMPILAN BARU (Dashboard FAA)

**Nunu & Lili**  
ID #123123123

**Founders Achievement Award Overview**

Welcome to the Founders Achievement Award Program

FAA's  
Brochure  
Simulator

Last Month Processed: March 2024  
March 2024

**PROJECTED FAA BONUS PAYMENT IN IDR**  
IDR XXXXXXXXXXXXXXXXXX

- ✓ DBR Tracking
- ✓ F. Plat Legs Tracking: 6
- ✓ FAA Points Tracking: 44.5
- ✓ Multiplier: 300%

**Hide FAA Schedule**

✓ **DBR TRACKING**

F. PLAT LEGS TRACKING	FAA POINTS TRACKING	MULTIPLIER
12	150	750%
	125 - 140	700%
10,11	105 - 124	650%
	90 - 104	600%
	75 - 89	500%
8,9	60 - 74	450%
	45 - 59	400%
	35 - 44	300%
4,5,6,7	27 - 34	250%
	20 - 26	200%
0,1,2,3	0 - 19	0%

**You are Tracking Diamond Bonus Recipient**

View the FAA Schedule to see how close you are to the next bracket.

Log & Print Tracking Details

**Projected Bonus Calculation**

Core Plus Average Income: IDR XXXXXXXXXXXXX

Projected Multiplier: 300%

Projected Bonus = IDR XXXXXXXXXXXXX

Core Income Details

**PROJECTED FAA BONUS PAYMENT IN IDR**  
IDR XXXXXXXXXXXXXXXXXX

The information above is a projection of potential Founders Achievement Award (FAA) bonuses, based upon current year-to-date information. FAA bonuses are not of Amway's sole discretion. Only ABOs who demonstrate entrepreneurship, business development, who exhibit high ethical and business standards, and who are in Good Standing, complying with all Rules, Policies, Fees, and regulations in every market in which they are present, are eligible to receive FAA bonuses. In issuing this projection, you hereby acknowledge and agree that the information herein is subject to material change and is for information and illustrative purposes only. This projection relates only to FAA bonuses and does not include other Amway's bonuses and incentives. Please consult your local Business Development Goals for further details regarding FAA bonus eligibility criteria and calculation.

Privacy Notice | Terms of Use | Market Information

©2024 Amway Inc. Confidential. Contains Amway COI information. Use only as permitted by Amway's COI Policy. Not for program use.

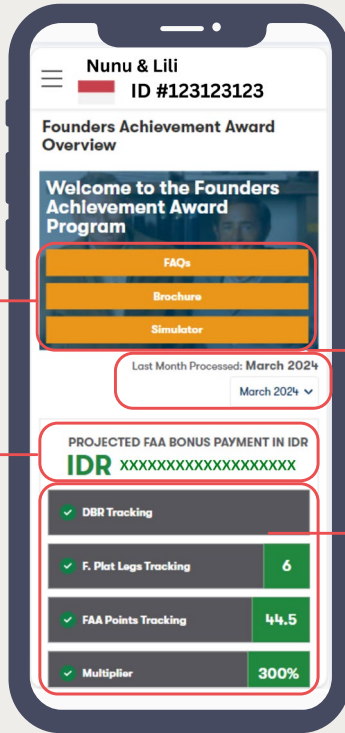
## Core Plus+ Tracking Tool TAMPILAN BARU (Dashboard FAA)

Klik disini untuk melihat Penjelasan dan simulasi perhitungan FAA.

Potensi penghasilan.

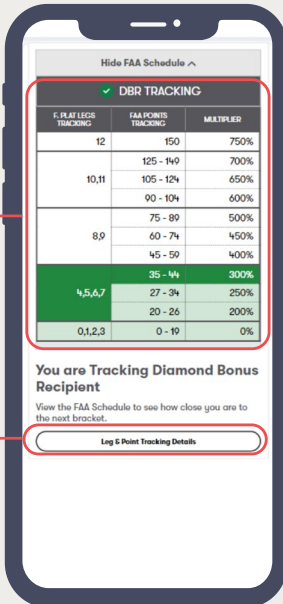
Pilih Tanggal yang mau dilacak.

Pelacakan Syarat dan Pencapaian.

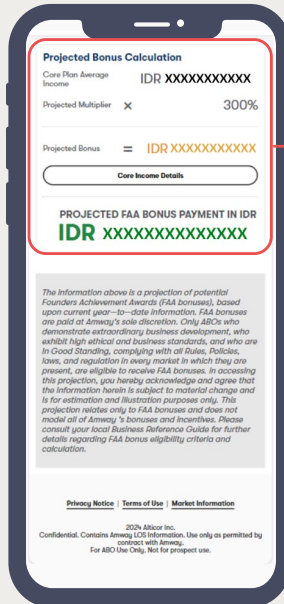


Pelacakan Poin DBR.

Klik disini untuk pelacakan kaki dan poin.



Potensi penghasilan dari Bonus FAA.



## DASHBOARD PERSONAL GROUP GROWTH INCENTIVE\* (PQ)

Kini Dashboard Personal Group Growth Incentive\* (PQ) mempunyai tampilan baru. Yuk, simak bagaimana cara memaksimalkan Dashboard Personal Group Growth Incentive\* (PQ) untuk melacak incentive tahunan Anda!



Pelacakan yang mendekati waktu sebenarnya.



Potensi penghasilan yang lebih terperinci.

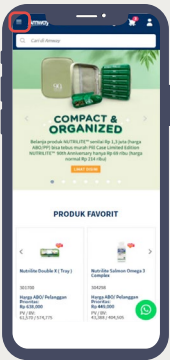


Pelacakan pencapaian PQ saat ini dan tahun sebelumnya.

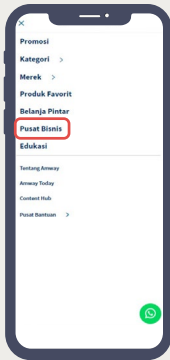


Perhitungan potensi penghasilan.

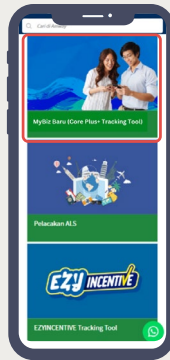
### Cara Mengaksesnya:



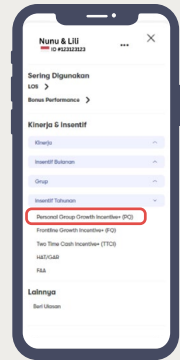
1. Masuk ke [www.amway.id](http://www.amway.id).



2. Pilih Pusat Bisnis.



3. Pilih MyBiz Baru.

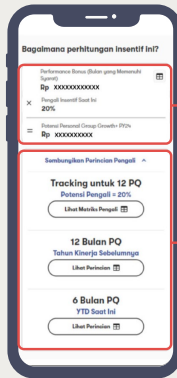


4. Pilih Incentif Tahunan → pilih Personal Group Growth Incentive\* (PQ).



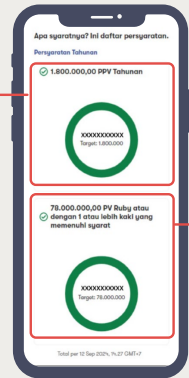
Pelacakan Potensi Penghasilan.

Pelacakan pemenuhan persyaratan.



Perhitungan Incentif.

Perincian perhitungan.



Pelacakan pencapaian target Personal PV.

Pelacakan pencapaian PV Ruby.

## DASHBOARD FRONTLINE GROWTH INCENTIVE\* (FQ)

Mau tahu cara gampang melacak insentif tahunan Anda? Manfaatkan Dashboard Frontline Growth Incentive\* (FQ) yang kini hadir dengan fitur baru yang lebih lengkap. Apa sajakah itu?



Pelacakan yang mendekati waktu sebenarnya.



Potensi penghasilan yang lebih terperinci.

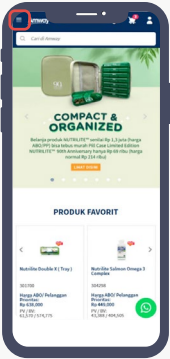


Pelacakan insentif tahunan.

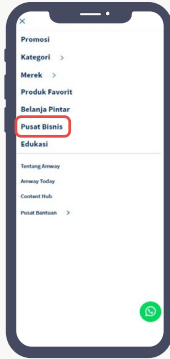


Perhitungan potensi penghasilan.

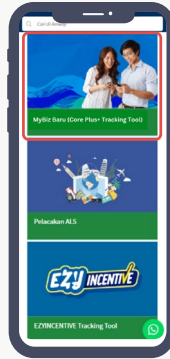
### Cara Mengaksesnya:



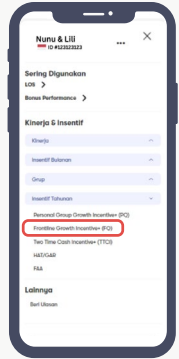
1. Masuk ke [www.amway.id](http://www.amway.id).



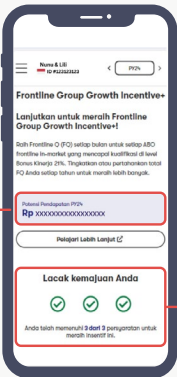
2. Pilih **Pusat Bisnis**.



3. Pilih **MyBiz Baru**.

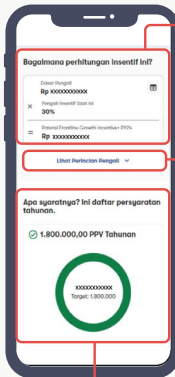


4. Pilih **Insentif Tahunan** → pilih **Frontline Growth Incentive\* (FQ)**.



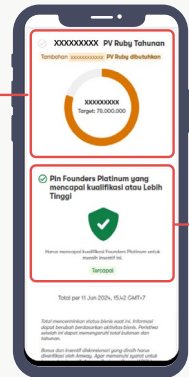
Pelacakan Potensi Penghasilan.

Pelacakan pemenuhan persyaratan.



Pelacakan pencapaian target PPV.

Perhitungan Insentif.  
Perincian perhitungan.



Pelacakan pencapaian target RPV.

Pelacakan pencapaian PIN Founders Platinum.

## CEK PROFIL ABO

Kini, Profil ABO bisa diakses melalui MyBiz Baru, lho. Yuk, maksimalkan fitur dari Profil ABO untuk membuat struktur yang stabil dengan melihat potensi kinerja dari Downline Anda!

### KEUNTUNGANNYA:



Pelacakan yang mendekati waktu sebenarnya.



Melihat potensi dari *downline* Anda.

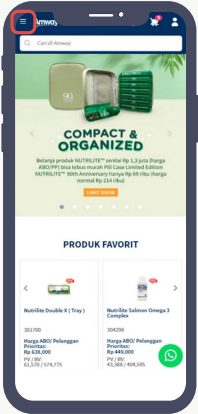


Peningkatan tampilan layar untuk meningkatkan pengalaman ABO di MyBiz Baru.

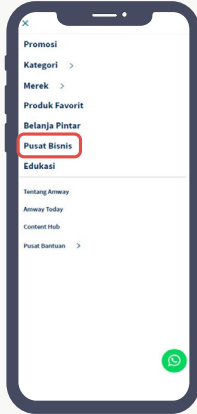


Adanya ikon untuk mempermudah ABO menghubungi *Downline* dengan SMS, panggilan dan email.

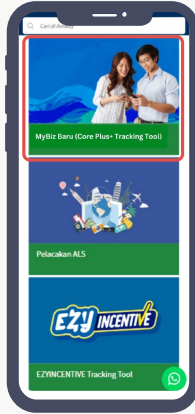
### Cara Mengaksesnya:



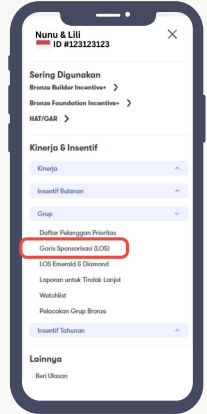
1. Masuk ke [www.amway.id](http://www.amway.id).



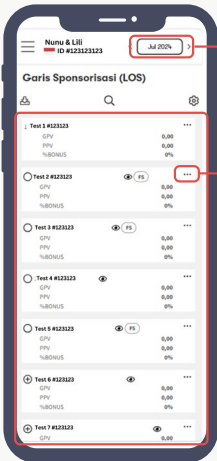
2. Pilih **Pusat Bisnis**.



3. Pilih **MyBiz Baru**.

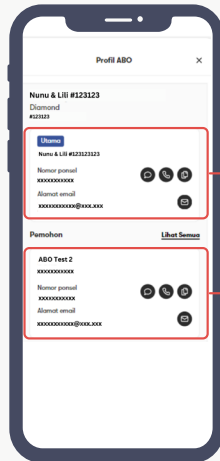
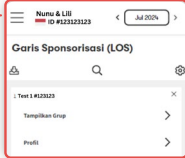


4. Pilih **Garis Sponsorisasi (LOS)**.



Pilih bulan untuk dilacak.

Pilih Profil.



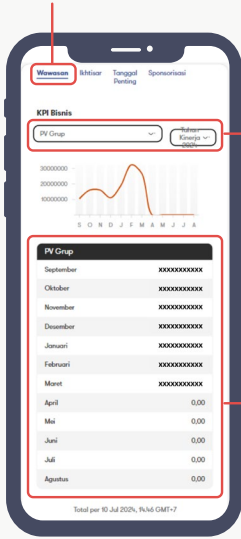
Informasi *Downline*.

Informasi pemohon yang ada pada LOS Anda.

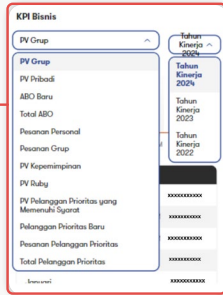
5. List Downline yang ada di Garis Sponsorisasi Anda → pilih **Profil ABO Downline** yang ingin dilacak.

**TERDAPAT EMPAT TAB DI PROFIL ABO:**

**Performa Anda atau Downline.**



**Pilih KPI Bisnis & Tahun Kinerja.**



Rincian perbulan dari KPI Bisnis yang dipilih.

**Informasi dari Anda atau Downline.**



Informasi alamat Anda atau Downline.

Informasi PIN dari Anda atau Downline

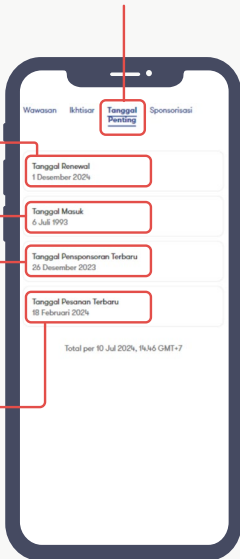
**Melihat tanggal penting.**

Masa berlaku keanggotaan.

Tanggal bergabung keanggotaan.

Tanggal sponsorisasi.

Tanggal pesanan terbaru.



**Melihat Downline yang Anda sponsorisasi.**

Informasi PIN.

Informasi dari Downline Anda.

Klik disini untuk menghubungi Downline Anda.



Klik disini untuk mengirim email ke Downline Anda.

[Klik link ini untuk melihat playlist video mengenai MyBiz Baru di Youtube](#)